曳引式方形观光电梯(对重侧置)标准土建图

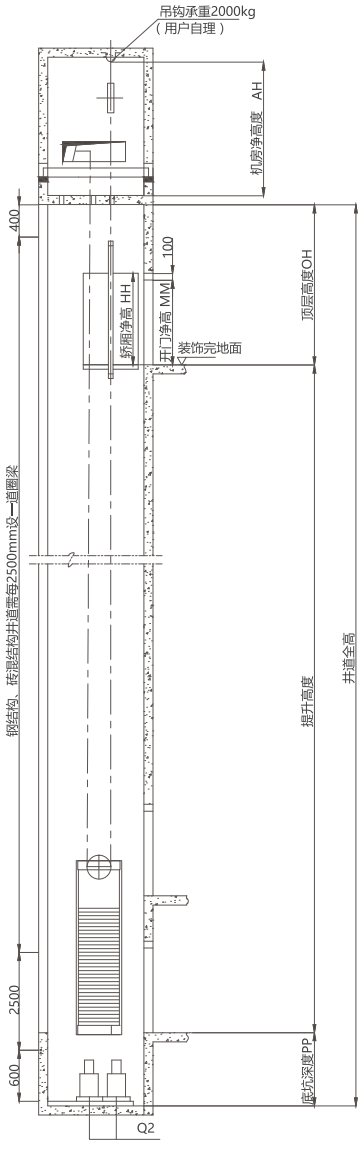

井道立面布置图

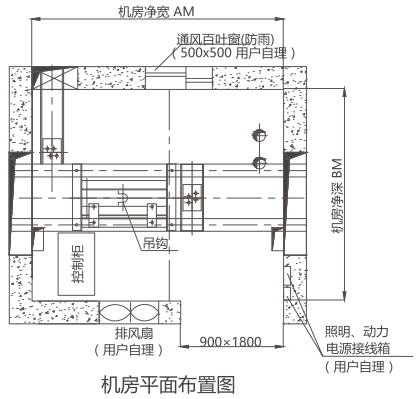

机房平面布置图

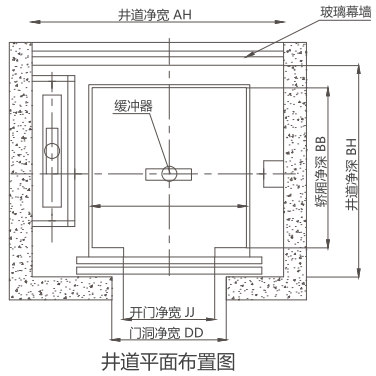

井道平面布置图

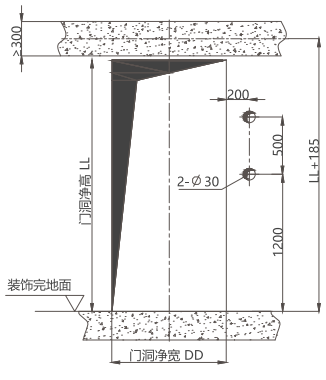

厅门留孔图

参数表

额定载重 (kg)	额定速度 (m/s)	轿厢内尺寸 AA×BB×HH (mm)	井道内尺寸 AH×BH (mm)	机房内尺寸 AM×BM×HM(mm)	顶层高度 OH (mm)	底坑深度 PP (mm)	开门净尺寸 JJ×MM (mm)	门洞净尺寸 DD×LL (mm)	开门方式
630	1.0	1100×1400×2300	2000×1850	2000×1850×2500	4500	1800	800×2100	1000×2200	中分
	1.5				4650	1900			
	1.75				4700	1900			
	2.0				5200	2200			
800	1.0	1350×1400×2300	2200×1850	2200×1850×2500	4600	1800	800×2100	1000×2200	中分
	1.5				4750	1900			
	1.75				4800	1900			
	2.0				5200	2200			
	2.5				5500	2300			
1000	1.0	1400×1600×2300	2300×2100	2300×2100×2500	4700	1400	900×2100	1100×2200	中分
	1.5				4850	1500			
	1.75				4900	1700			
	2.0				5200	2150			
	2.5				5600	2200			